

ESCAVADEIRA HIDRÁULICA



SY980H



✂
PÓS-VENDA
ESPECIALIZADO

⚙️
PEÇAS DE REPOSIÇÃO
ORIGINAIS

95.8 t
PESO OPERACIONAL

425 kw
POTÊNCIA NOMINAL

5.5~6.5 m³
CAPACIDADE DA CAÇAMBA

MAIS INFORMAÇÕES ACESSO O SITE
SANYDOBRASIL.COM

A QUALIDADE TRANSFORMA O MUNDO



APONTE A CÂMERA PARA
LER O QR CODE



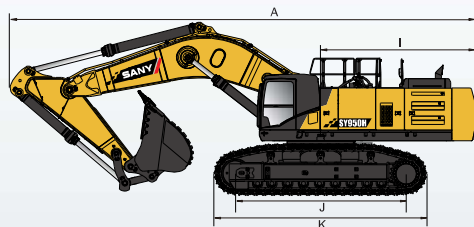
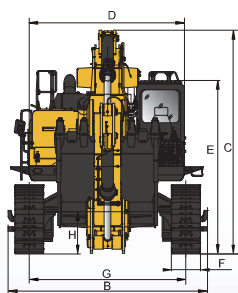
ESCAVADEIRA - SY980H

ESCAVADEIRA GRANDE - LARGE EXCAVATOR



DIMENSÕES (mm)

A	COMPRIMENTO TOTAL (EM TRANSPORTE)	13.840
B	LARGURA TOTAL	4.460/3.700
C	ALTURA TOTAL (NO TRANSPORTE)	5.300
D	LARGURA SUPERIOR	3.480
E	ALTURA TOTAL (TOPO DA CABINE)	3.880
F	LARGURA DA PLACA DA ESTEIRA PADRÃO	650
G	BITOLA DAS ESTEIRAS	2.750/3.510
H	DISTÂNCIA MÍNIMA AO SOLO	945
I	RAIO DE GIRO TRASEIRO	4.700
J	COMPRIMENTO ENTRE O CENTRO DAS RODAS DA ESTEIRA	5.070
K	COMPRIMENTO DA ESTEIRA	6.350



PARÂMETROS TÉCNICOS

PESO OPERACIONAL (kg)	95.800
CAPACIDADE DA CAÇAMBA (m³)	5,5~6,1~6,5
MOTOR	SCANIA
MODELO	DC16
POTÊNCIA NOMINAL (Kw/rpm)	425/1.800
TORQUE (N·m)	2.450
DESLOCAMENTO (L)	16
TANQUE DE COMBUSTÍVEL (L)	1.180
ÓLEO DO MOTOR (L)	50
SISTEMA DE REFRIGERAÇÃO (L)	85
VELOCIDADE DE LOCOMOÇÃO (km/h)	3,4/2,4
VELOCIDADE DE ROTAÇÃO (rpm)	7,0
ÂNGULO DE TRABALHO (%/°)	70/35
PRESSÃO SOBRE O SOLO (kPa)	132
FORÇA DE ESCAVAÇÃO DA CAÇAMBA (kN)	495
FORÇA DE ESCAVAÇÃO DA BARRA DA CAÇAMBA (kN)	446
TIPO	INJEÇÃO DIRETA, 6 CILINDROS, 4 TEMPOS, TURBO ALIMENTADO COM INTERCOOLER, REFRIGERADO A ÁGUA

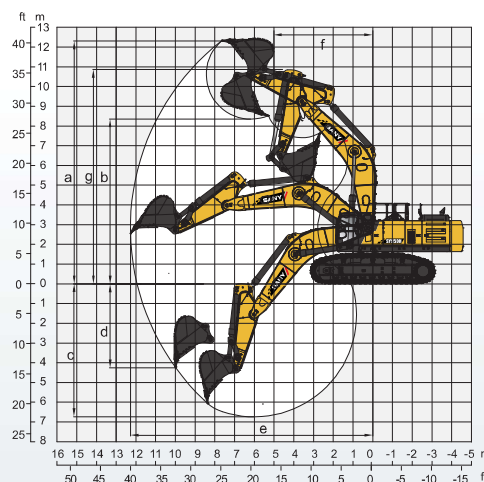
CONFIGURAÇÕES PADRÃO/ OPCIONAIS

FAIXA DE OPERAÇÃO (mm)

A	ALTURA MÁXIMA DE ESCAVAÇÃO	12.310
B	ALTURA MÁXIMA DE DESPEJO	8.345
C	PROFUNDIDADE MÁXIMA DE ESCAVAÇÃO	6.740
D	PROFUNDIDADE MÁX. DE ESCAVAÇÃO DO BRAÇO VERTICAL	4.250
E	DISTÂNCIA MÁXIMA DE ESCAVAÇÃO	12.280
F	RAIO DE GIRO MÍNIMO	5.010
G	ALTURA MÁXIMA DO RAO DE GIRO MÍNIMO	10.580

Fácil manutenção

Equipado com o sistema de gerenciamento Four-in-one desenvolvido pela SANY, possui design inteligente que facilita a manutenção e a substituição de peças, tornando o trabalho em condições difíceis em minas, mais simples.



*Consulte os diferenciais com um distribuidor autorizado.



ANO-2 VERSÃO-2 JUNI/2022

OS PARÂMETROS TÉCNICOS DO EQUIPAMENTO PODEM SER ALTERADOS SEM AVISO PRÉVIO, DEVIDO AO APRIMORAMENTO E ATUALIZAÇÃO CONSTANTE DA TECNOLOGIA. AS IMAGENS DO EQUIPAMENTO QUE CONSTAM NESTE CATALOGO PODEM INCLUIR EQUIPAMENTOS AUXILIARES.

Siga-nos nas redes sociais: